

RESTITUZIONE PROVE INVALSI 2021

PUNTEGGI IN INGRESSO ALUNNI CLASSI PRIME - SCUOLA SECONDARIA DI PRIMO GRADO ISTITUTO COMPRENSIVO CHIGNOLO PO


I dati forniti per la classe I della scuola secondaria di I grado sono calcolati come stima in base ai punteggi ottenuti alle prove INVALSI del livello scolastico precedente. Pertanto, per la classe I sec. di I grado i punteggi medi di una classe sono calcolati aggregando (ove disponibili) i punteggi degli stessi studenti di quella classe I alle prove INVALSI della V primaria.

Il collegamento alunno per alunno è stato effettuato tramite il codice SIDI.

Si restituisce il punteggio medio di classe in ingresso solo se la percentuale di copertura per gli alunni di quella classe è risultata superiore al 50%; si restituisce il punteggio medio di scuola in ingresso solo se la percentuale di copertura per gli alunni di quella scuola nel complesso è risultata superiore al 50%.


NB: la copertura è influenzata da eventuali SIDI non corretti e dalla effettiva presenza degli alunni alle prove INVALSI.

PUNTEGGI IN INGRESSO ALUNNI CLASSI PRIME - ITALIANO (PROVA INVALSI 2021)



Media del punteggio percentuale : punteggio medio ottenuto l'anno precedente nella prova INVALSI di quinta primaria dagli studenti che attualmente frequentano la classe prima secondaria


(16a) La percentuale di copertura punteggi rappresenta la percentuale di alunni che frequentano nel presente anno scolastico la classe I secondaria di I grado e che a maggio 2021 hanno sostenuto le prove standard in V primaria



La media del punteggio di ciascuna classe può essere confrontata con i riferimenti territoriali relativamente ai punteggi conseguiti dal campione regionale, della macro-area e nazionale


Commento: Per una delle quattro classi di cui si è avuta la restituzione nei tre ambiti oggetto delle prove Invalsi, la media del punteggio percentuale supera il punteggio medio dei riferimenti territoriali **oltrepassando il limite superiore nazionale di + 3,4 punti percentuale;** per le altre tre classi la media del punteggio è inferiore al limite inferiore dei tre riferimenti territoriali, **con una differenza compresa tra - 6,4 e - 1,4 punti percentuale rispetto al limite inferiore nazionale.**

PUNTEGGI IN INGRESSO ALUNNI CLASSI PRIME - MATEMATICA (INVALSI 2021)



Media del punteggio percentuale : punteggio medio ottenuto l'anno precedente nella prova INVALSI di quinta primaria dagli studenti che attualmente frequentano la classe prima secondaria

(16a) La percentuale di copertura punteggi rappresenta la percentuale di alunni che frequentano nel presente anno scolastico la classe I secondaria di I grado e che a maggio 2021 hanno sostenuto le prove standard in V primaria



La media del punteggio di ciascuna classe può essere confrontata con i riferimenti territoriali relativamente ai punteggi conseguiti dal campione regionale, della macro-area e nazionale

Commento: Per una delle quattro classi di cui si è avuta la restituzione nei quattro ambiti oggetto delle prove Invalsi, la media del punteggio percentuale supera il punteggio medio dei tre riferimenti territoriali **oltrepassando il punteggio medio nazionale di + 10,1 punti percentuale**; una classe è **leggermente inferiore al punteggio medio nazionale con uno scarto di - 0,7 punti percentuale** mentre le altre due sono **inferiori al punteggio medio nazionale con una differenza compresa tra - 5.8 e - 4.7 punti percentuale**.

PUNTEGGI IN INGRESSO ALUNNI CLASSI PRIME - INGLESE READING (PROVA INVALSI 2021)


Esiti del punteggio nella scala del rapporto nazionale fissata a 200 punti : punteggio ottenuto l'anno precedente nella prova INVALSI di quinta primaria dagli studenti che attualmente frequentano la classe prima secondaria

(16a) La percentuale di copertura punteggi rappresenta la percentuale di alunni che frequentano nel presente anno scolastico la classe I secondaria di I grado e che a maggio 2021 hanno sostenuto le prove standard in V primaria

La media del punteggio di ciascuna classe può essere confrontata con i riferimenti territoriali relativamente ai punteggi conseguiti dal campione regionale, della macro-area e nazionale

Commento: Per una delle quattro classi di cui si è avuta la restituzione delle prove Invalsi Reading, gli esiti degli studenti superano significativamente gli esiti dei tre riferimenti territoriali **oltrepassando di circa + 23.5 punti percentuali il punteggio nazionale** ; mentre per le altre due classi a pari merito, **gli esiti sono lievemente superiori agli esiti nazionali con una differenza di + 4.4 punti percentuale**; per una sola classe gli esiti sono **significativamente inferiori agli esiti nazionali con una differenza di - 16.6 punti percentuale**.

PUNTEGGI IN INGRESSO ALUNNI CLASSI PRIME - INGLESE LISTENING (PROVA INVALSI 2021)



Esiti del punteggio nella scala del rapporto nazionale fissata a 200 punti : punteggio ottenuto l'anno precedente nella prova INVALSI di quinta primaria dagli studenti che attualmente frequentano la classe prima secondaria
(16a) La percentuale di copertura punteggi rappresenta la percentuale di alunni che frequentano nel presente anno scolastico la classe I secondaria di I grado e che a maggio 2021 hanno sostenuto le prove standard in V primaria

La media del punteggio di ciascuna classe può essere confrontata con i riferimenti territoriali relativamente ai punteggi conseguiti dal campione regionale, della macro-area e nazionale

Commento: Per due delle quattro classi di cui si è avuta la restituzione delle prove Invalsi Listening, gli esiti degli studenti **superano significativamente gli esiti dei tre riferimenti territoriali oltrepassando di circa + 26 punti percentuali il punteggio nazionale** ; mentre per le altre due classi **gli esiti sono significativamente inferiori rispetto agli esiti nazionali con una differenza compresa tra - 18,1 e 11,2 punti percentuali**